



Observera att detta inte är ett antagningsbesked.

## Kursen Beslut och risk i teori och praktik 1

Gävle, 2015-06-17

Hej Kursdeltagare!

Det är glädjande att få hälsa dig välkommen till kursen *Beslut och risk i teori och praktik 1* vid Högskolan i Gävle. Eftersom utbildningen ges helt på distans sker det mesta av undervisning och kontakter med lärare och studentkollegor via webben. Vi använder lärplattformen *Blackboard* som kommer att vara samlingsplatsen för alla kursdokument, information, diskussioner med mera. En viktig förutsättning är därför att du hämtar datorkonto, vilket du kan göra efter att du blivit antagen.

Obs! Detta är inget antagningsbesked.

Om du blivit antagen eller reservplacerad i urval 1 måste du svara på det antagningsbesked som du har fått via [antagning.se](http://antagning.se) för att behålla din plats. Om du blivit antagen i urval 2 behöver du inte svara på antagningsbeskedet men om du inte tänker påbörja kursen är det viktigt att du meddelar detta snarast till [Camilla.Nordin@hig.se](mailto:Camilla.Nordin@hig.se).

Du behöver göra följande:

- Hämta datorkonto (se instruktioner på sid. 3)
- Registrera dig på kursen i Studentportalen (sid. 3)
- Skriva in dig på kursen i Blackboard (instruktioner på sid. 4-6)

Registrering i studentportalen och inskrivning på kursen i Blackboard öppnar den **24 augusti**. Höstterminen och kursen startar den **31 augusti**.

Har du inte skrivit in dig senast den **7 september** kan du komma förlora din plats på kursen. Kontakta [pgm-brp@hig.se](mailto:pgm-brp@hig.se) om den tidsbegränsade inskrivningsperioden ställer till problem för dig.

Allmän information om kursen kommer alltid att kommuniceras på Blackboard och **ej** skickas via e-post. Om du har frågor som rör kursen och vill ta kontakt med oss via e-post, så görs detta lämpligtvis via det e-postkonto som du får tillgång till när du hämtar ditt studentkonto. E-postkontot nås via adressen <http://webmail.student.hig.se>.

OBS: Kursen **Beslut och risk i teori och praktik 1** som det här välkomstbrevet gäller är samma kurs som deltagarna på *magisterprogrammet i Besluts-, risk- och policyanalys* läser under första halvan av höstterminen. Därför använder vi lärplattformen Blackboard gemensamt för dem som går på programmet och er som läser en fristående kurs. En del av informationen i Blackboard gäller därför inte dig som läser kursen utan att gå programmet.

---

### Tips inför hösten

Om du är intresserad kan du inför hösten bekanta dig med följande kurslitteratur:

- Grimvall, Göran, Jacobsson, Per & Thedéen, Torbjörn (red.): *Risker i tekniska system*. Studentlitteratur 2003. ISBN: 9789144026640
  - Hammond, John S. & Keeney, Ralph L. & Raiffa, Howard: *Smart Choices: a practical guide to making better decisions*. Broadway Books (senaste upplagan). ISBN: 9780767908863
    - Denna bok finns också på svenska som *Fatta smarta beslut: en praktisk guide till bättre beslutsfattande*, men den upplagan från 1999 är slutsåld.
    - Enligt förhandsinformation skall det komma en ny engelsk upplaga i september 2015. Vi vet inte om det kommer finnas något nytt material i den.
- 

Om du har frågor kan du skicka dem till [pgm-brp@hig.se](mailto:pgm-brp@hig.se).

Läs mer om programmet på vår hemsida: [www.beslut.net](http://www.beslut.net)

Väl mött till hösten!

Fredrik Bökman, utbildningsledare  
Ulla Ahonen-Jonnarth, ämnesansvarig

---

- 1 DATORKONTO** Datorkontot ger dig tillgång till Högskolans webbtjänster. Nya studenter kan hämta datorkonto via [webkonto.student.hig.se](http://webkonto.student.hig.se) cirka två veckor före teminstart. Om du redan har ett datorkonto, går du direkt till steg 2.
- 2 STUDENTPORTALEN** Registrera dig (24/8 – 7/9) på din kurs i Studentportalen via [studentportal.hig.se](http://studentportal.hig.se)
- 3 BLACKBOARD** På lärplattformen Blackboard hittar du kursmaterial. Logga in i Blackboard via Studentportalen, sök fram din kurs och skriv in/enrolla dig i kursen (24/8-7/9).

Mer information finns på [www.hig.se/nystudent](http://www.hig.se/nystudent).

## Hur hämtar jag datorkonto?

På sidan <http://www.hig.se/Ext/Sv/Utbildning/Ny-student/Datorkonto.html> finns information om hur du hämtar ditt datorkonto.

I korthet:

- Öppna sidan <http://webkonto.student.hig.se>
- Använd det vänstra alternativet, persondata, för att hämta kontot om du är osäker på om du har ett fungerande eduID eller inte.

Problem?

- Du kan tidigast hämta ut ditt datorkonto två veckor innan kursstart.
- Du som blivit reservantagen eller sent antagen kan tidigast hämta ut ditt datorkonto efter kl. 09.00 nästa dag. Detta på grund av att dina uppgifter måste hinna överföras mellan våra system.
- Problem med datorkonto? Kontakta IT-support 026-64 88 80 eller skriv till [itsupport@hig.se](mailto:itsupport@hig.se).

## Hur registrerar jag mig på kursen i Studentportalen?

Registrera dig på den kursen **Beslut och risk i teori och praktik 1** i Studentportalen.

Se <http://www.hig.se/Ext/Sv/Utbildning/Ny-student/Registrera-dig.html>

I korthet:

- Gå till <http://studentportal.hig.se>
- Logga in med ditt datorkonto
- Välj fliken ”Studier”

Problem?

- Om du är villkorligt antagen till kursen kan du inte registrera dig själv via Studentportalen. Kontakta i så fall Camilla Nordin på ATM:s kansli ([Camilla.Nordin@hig.se](mailto:Camilla.Nordin@hig.se) eller 026-64 87 46).
- Samma sak om du har varit registrerad på kursen tidigare eller om du har blivit antagen väldigt sent, se nedtill på sidan (och i bilden).

### *E-post*

Till ditt datorkonto hör ett studentmailkonto. Dit kommer bl.a. en del individuella kommentarer från kursernas lärare samt meddelanden från Högskolans administration. Det är alltså viktigt att du läser den eposten regelbundet.

Trots att Högskolans studentmail drivs av Google är det en HiG-studentadress och användaruppgifterna är detsamma som till resten av Högskolans tjänster. Det vill säga att för alla studenter gäller:

Mejl: [användarnamn@student.hig.se](mailto:användarnamn@student.hig.se)

Kontonamn: *användarnamn*

Lösenord: samma som till studentportalen

Länk: <http://webmail.student.hig.se>

Mer om studentmailen finns på <http://www.hig.se/Ext/Sv/Organisation/Hogskolans-gemensam-administration/Avdelningen-for-infrastruktur/IT/Fragor-och-svar/E-postsystem-for-studenter.html>.

## Hur skriver jag in mig på kursen i Blackboard?

På lärplattformen Blackboard hittar du kursmaterial. Men du måste själv skriva in dig ("enrollera dig") på kursen inne i Blackboard. Detta är inte samma sak som att du registrerar dig i Studentportalen. Du måste göra bådadera.

Observera att du kan enrollera dig på Blackboard under perioden **24 augusti till 7 september**.

Om du inte har skrivit in dig senast 7 september kan du förlora din plats på kursen. Kontakta oss på [pgm-brp@hig.se](mailto:pgm-brp@hig.se) om du behöver längre tid.

I korthet (utförligare instruktion i bild börjar på nästa sida):

- Logga in i Blackboard <http://lms.hig.se/>. (Alternativt kan du logga in via en länk i Studentportalen eller via högskolans hemsida, se nedan.)
- Hitta rätt kurs att skriva in dig på. Den har kurs-id **HT15\_18401** i Blackboard och heter där **Beslut och risk i teori och praktik 1 HT15**.  
OBS: En utförligare instruktion i bild kommer längre fram.
- Enrollera i kursen med hjälp av den åtkomstkod du har fått på mail.

Problem:

- Kan du inte logga in i Blackboard? Använd samma användarnamn och lösenord som du använde för studentportalen. Om du har glömt lösenordet eller vid andra problem, kontakta IT-supporten (se föregående sida).
- Kan du inte hitta rätt kurs att skriva in dig på? Se bilderna nedan.
- Kan du inte hitta åtkomstkoden (accesskoden) för att skriva in dig i rätt kurs i Blackboard? Du har fått den på e-post tillsammans med välkomstbrevet. Det brevet skickades till den e-post-adress du angav när du sökte utbildningen i antagning.se.
- Har du slängt e-post-meddelandet med välkomstbrevet och åtkomstkoden, eller kanske inte fått det? Kontakta oss på [pgm-brp@hig.se](mailto:pgm-brp@hig.se).

Litet information och länkar om Blackboard finns på <http://www.hig.se/Ext/Sv/Utbildning/Ny-student/Blackboard.html>

Specifik hjälp om Blackboard som lärplattform kan du få hos Learning Center, 026-64 87 00 eller [blackboard@hig.se](mailto:blackboard@hig.se)

Observera att du kan skriva in dig på kursen i Blackboard från och med måndag den **24 augusti**, men höstterminen och kursen startar inte förrän den **31 augusti**.

## Här följer hjälp till ovanstående steg om Blackboard i bilder

Enklaste sättet att komma till Blackboards inloggningssida är att använd **direktlänken** <http://lms.hig.se/>.

Ett annat sätt är att gå via högskolans hemsida:

- Öppna startsidan för Högskolan i Gävle: <http://www.hig.se>.
- Klicka på "Student" i sidhuvudet.
- Välj "Blackboard" i listan under "Genvägar för studenter" eller "Direktlänkar".
- Nu öppnas en sida med information om Blackboard, länkar till hjälpsidor, driftinformation m.m.
- Klicka på "Logga in på Blackboard" högst upp i mitten.

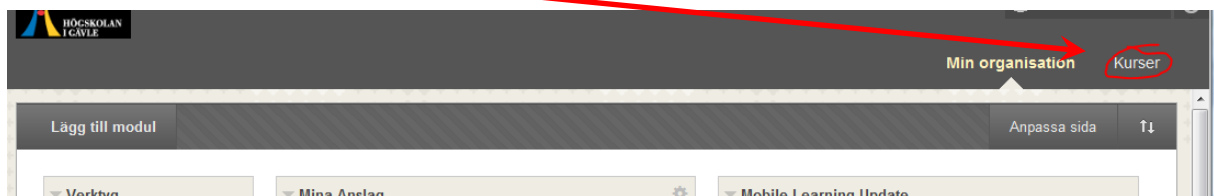
Du loggar in på Blackboard med samma användarnamn och lösenord som du använder för Studentportalen och studentmailen:

Skriv in användarnamnet och lösenordet som du fick när du hämtade ditt studentkonto

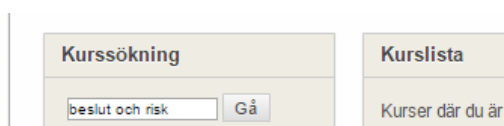
Direktlänk Blackboard 9:  
<http://lms.hig.se>



### 1. Klicka på **Kurser** (Courses)



### 2. Skriv in **beslut och risk** i sökfältet *Kurssökning* och klicka på "Gå"



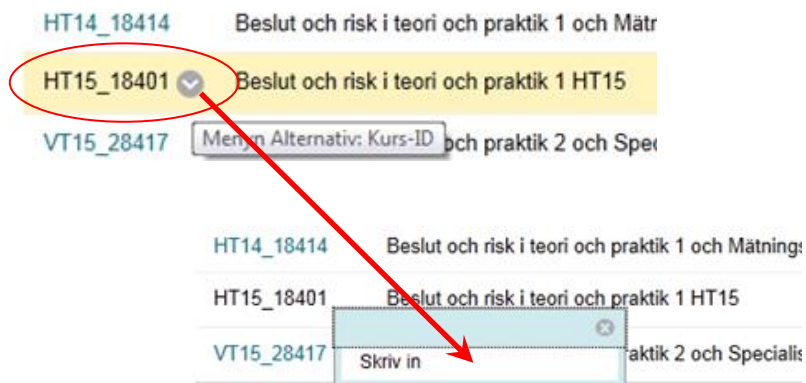
3. Leta upp kursen **HT15\_18401**

Kurs-ID: *HT15\_18401*

Kursnamn: *Beslut och risk i teori och praktik 1 HT15*

4. Håll muspekaren över raden med HT15\_18401

Klicka på **pilen** till höger om HT15\_18401 och klicka sedan på **Skriv in**.



5. Skriv in *åtkomstkoden* och klicka sedan på **Skicka**. Om allt fungerar som det ska får du nu ett meddelande om att självinskrivningen lyckades. (Du har fått åtkomstkoden på e-post tillsammans med välkomstbrevet. Det brevet skickades till den e-post-adress du angav när du sökte utbildningen i antagning.se.)

6. Klicka på **OK** i nedre högra hörnet så kommer du till kursinstansens anslagstavla.



7. Nästa gång du loggar in på Blackboard kan du klicka direkt på kurslänken i kurslistan för att komma in i kursen.