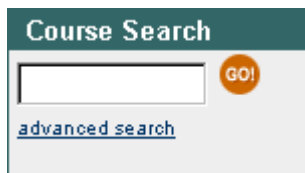


Förklaringar till ikonerna under fliken *Courses*

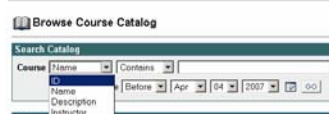


För att söka kurser, klicka på fliken *Courses*.



Ett enkelt sätt är att skriva in en del av namnet på kursen i formuläret *Course Search*. Klicka sen på *GO!*

Course Catalog



Ett annat sätt att leta är i *Course Catalog*, som är kurskatalogen i Blackboard.

Anmälningsskoden för kursen används som *Course ID* i Blackboard med tillägg för termin och år före anmälningsskoden, ex. *HT07_12345*.

Du kan söka på Course-name, -ID, -Description eller -Instructor.

Du kan även söka fram kurser genom att bläddra via sorteringskategorierna i katalogen.

Sorteringskategorier för kurserna i katalogen är följande:

- Forskningsnätverk
- Högskolans gemensamma förvaltning
- Biblioteket och Learning Center (demokurser etc.)
- Institutioner, med underkategorierna:
 - Campuskurser
 - Distanskurser
 - Uppdragskurser

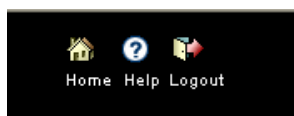
Klicka på respektive kategori för att ta dig vidare till önskat val.

Course List

I *Course List* hittar du de kurser du redan har tillgång till. Den är uppdelad enligt följande:

- Kurser som du är lärare/undervisar i
- Kurser som du är student/deltar i

Förklaring till ikonerna i sidhuvudet längst upp



Home – tar dig tillbaka till startsidan *My Institution*.
Help – tar dig till svenska hjälpsidor för Blackboard.
Logout – när du vill logga ut från Blackboard.