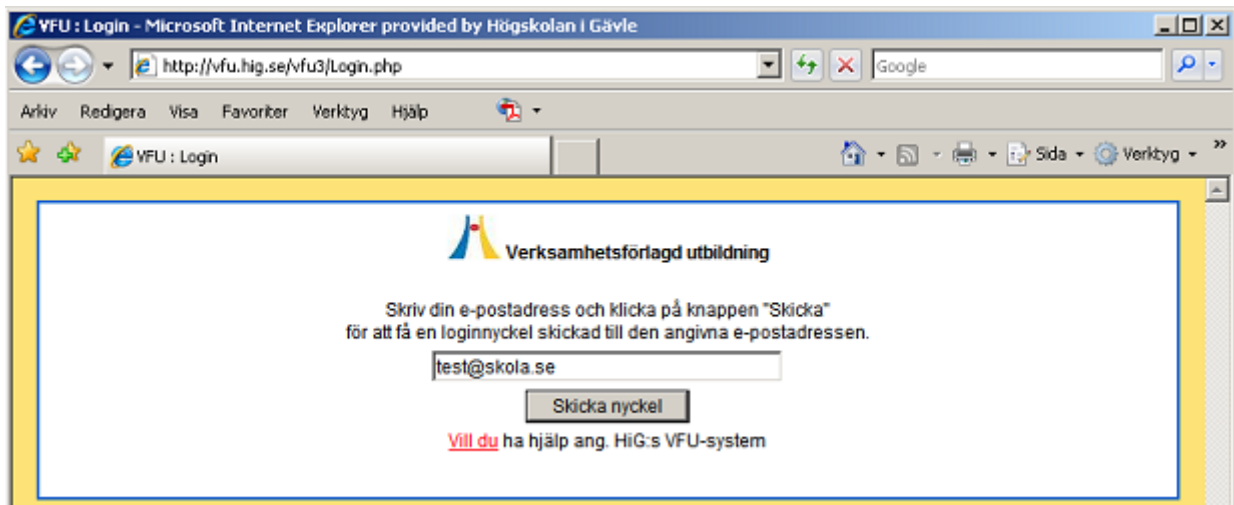
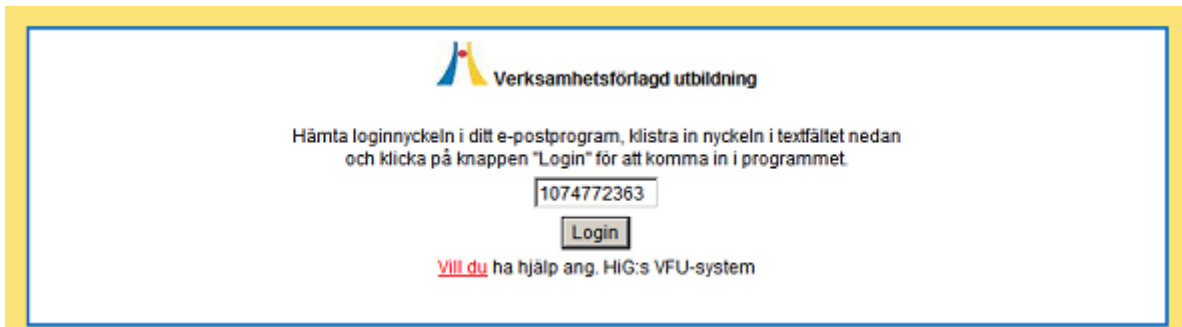


Inloggning i VFU-systemet



- Öppna en webbläsare.
- Gå till högskolans startsida, www2.hig.se, och klicka på Lärarutbildningar. Klicka på länken [Verksamhetsförlagd utbildning, VFU](#) och därefter på [VFU-systemet](#). Genom att klicka på [Inloggning personal](#) kommer du till VFU-systemet.
- Spara sidan bland dina bokmärken.
- Skriv din e-postadress och klicka på "Skicka nyckel"-knappen.
- Gå till ditt e-postprogram och invänta ett brev. Brevet innehåller en sifferkombination, även kallad nyckel, som du kopierar och klistar eller skriver in i textrutan i inloggningsfönstret. Varje gång du loggar in i VFU-systemet kommer en ny sifferkod att skickas till din e-postadress.



- Klicka på "Login"-knappen

Finns du inlagd som användare i systemet kommer du nu att komma till systemets startsidan. Visas ett felmeddelande bör du kontrollera att du skrev rätt e-postadress i inloggningsrutan samt att nyckelns sifferkombination blev korrekt. Om du fortfarande inte kommer in i systemet kontaktar du Katharina Andersson (kad@hig.se eller 026-648816).

Ett program som är webbaserat kan vara lite långsamt så ha tålamod.

Funktioner för Högskolans Lärarutbildare


Som lärarutbildare på högskolan undervisar du på olika kurser.


Följande funktioner finns i VFU-systemet:

1. Sök efter student och personal
2. Visa VFU-perioder
3. Visa registrerade studenters VFU-placering - kurs
4. Visa studenters VFU-placering - kommun/årskull/inriktning
5. Visa studenters adresser - inriktning


6. Visa lokala samordnare - kommun
7. Visa lokala lärarutbildare - ämne
8. Visa högskolans lärarutbildare
9. Visa studenter som har gjort avbrott
10. Redigera mina uppgifter

Sök efter student och personal

**Verksamhetsförlagd utbildning**
[Startmeny](#) : [Sök efter student och personal](#) Logout
[Sök student](#)
[Sök personal](#)


**Verksamhetsförlagd utbildning**
[Startmeny](#) : [Sök efter student och personal](#) : [Sök student](#) Logout
Personnummer:
Efternamn: Förnamn:
E-post

Du kan söka efter en student om du vet hans eller hennes namn, personnummer eller e-postadress. Här kan du få information om studentens adress, telefon, e-postadress, inriktning, årskull, placering, studieuppehåll samt rekommenderad studiegång.

**Verksamhetsförlagd utbildning**
[Startmeny](#) : [Sök efter student och personal](#) : [Sök personal](#) Logout
Efternamn: Förnamn:
E-postadress:

Du kan söka efter lokala lärarutbildare, högskolans lärarutbildare och lokala samordnare.

Visa VFU-perioder

**Verksamhetsförlagd utbildning**
[Startmeny](#) : [Redigera VFU-perioder](#) : [Visa VFU-perioder](#) Logout
Ange termin:


 Verksamhetsförlagd utbildning						
Startmeny : Redigera VFU-perioder : Visa VFU-perioder : 20081						Logout
Kurskod	Anm.kod	Kursnamn	Kommentar	Kursansvarig	Veckor	
HEE60A	25616	Språkdidaktik och den verksamhetsförlagda delen A	Lp90 - engelska - praktiskt lärararbete 8 veckor		7 - 16	
HLS05B	25426	Svenska i lärarutbildningen B, LP60	Lp90 - svenska - praktiskt lärararbete 8 veckor		7 - 16	
MA035A	23127	Matematik med ämnesdidaktik och verksamhetsförlagd utbildning A, 15p	Lp90 - matematik - praktiskt lärararbete 8 veckor		7 - 16	

Perioder med praktiskt lärararbete i den verksamhetsförlagda utbildningen är knutna till vissa kurser som studenterna läser på högskolan. Här kan du se för varje termin vid vilken tidpunkter perioderna är placerade i dessa kurser.

Visa registrerade studenters VFU-placering - kurs

För varje tillfälle som en kurs går (kurstillfälle) finns en anmälingskod och för att kunna visa vilka studenter som har registrerat sig på en kurstillfälle och vilka som är deras lokala lärarutbildare anger du anmälingskod och vilken termin som kursen går. (Anmälingskoden hittar du i kurskatalogen, på webben eller i pappersformat) Klicka därefter på knappen "Visa studenter". Information om vilka studenter som är registrerade på kursen hämtas från Ladok. Detta medför att sökningen tar lång tid. Information om lokala lärarutbildare och skolan där studenten är placerad hämtas från databasen för vfu. I vissa kurser är studenterna indelade i grupper. Klicka på knappen "Visa gruppvis" för att visa studenterna sorterade efter grupp.

Visa studenters VFU-placering - kommun, årskull och inriktning

 Verksamhetsförlagd utbildning						
Startmeny : Administrera students placering : Visa studenters VFU-placering - kommun/årskull/inriktning						Logout
Ange kommun, årskull eller inriktning och klicka på "Visa studenter".						
Kommun:	<input type="text" value="-- Välj kommun --"/>					<input type="button" value="Visa studenter"/>
Årskull:	<input type="text" value="-- Välj årskull --"/>					
Inriktning:	<input type="text" value="-- Välj inriktning --"/>					
Förnamn	Efternamn	Kommun	Inriktning	Starttermin	Epost	LLU
Eva	Åkerman	Bollnäs	FFSM	20071	pfk07een@student.hig.se	Laila Hermansson Björkbackens förskola laila.hermansson@bollnas.se
Anna	Almqvist	Söderhamn	FNTM	20071	hco07aat@student.hig.se	Monica Myllers Nymåla förskola monica.myllers@soderhamn.se
Gita	Aspman	Sandviken	FNTM	20071	plu07gan@student.hig.se	Karin Strandin Kyrkåsens förskola karin.strandin@utb.sandviken.se
Cecilia	Edström	Söderhamn	FNTM	20071	plu07cem@student.hig.se	Pia Lindestam Pusselbitens förskola pia@pusselbiten.com

Du kanske vill skicka e-post med information till alla studenter och deras lokala lärarutbildare i en viss årskull, kommun eller inriktning. Två listor med e-postadresser visas när du klickat på knappen "Visa studenter", en till studenterna och en till de lokala lärarutbildarna. Du kan lämna fälten tomma om du vill söka ut alla som finns inlagda i VFU-systemet. Kopiera dessa listor och klistra in dem som mottagare i ditt e-postmeddelande.

Visa studenters adresser - inriktning

Visar vilka studenter som läser de olika inriktningar inom lärarutbildningen. Ange årskull och klicka på "Visa inriktningar". Markera önskad inriktning och klicka på "visa studenter"

Visa lokala samordnare - kommun

I kommunerna finns lokala samordnare som ser till att lärarstudenterna blir placerade hos en lokal lärarutbildare. På denna sida kan du hitta information om vilka samordnare som finns i de olika kommunerna samt inom vilken åldersinriktning de gör sina placeringar.

Visa lokala lärarutbildare - ämne

Här visas information om vilka ämnen de lokala lärarutbildarna undervisar i. För att visa de lokala lärarutbildarna anger du ämne och klickar på "Sök".

Visa högskolans lärarutbildare

Lärare på Högskolan i Gävle som undervisar i kurser inom lärarutbildningen visas på denna sida. Ange vilken institution du önskar och klicka på "Sök".

Visas studenter som gjort studieavbrott



Namn	Personnummer	Starttermin	Inriktning	Datum
[REDACTED]	[REDACTED]	20062	IHTS	2007-10-05

Anmälda studieavbrott som förs in i Ladok visas här. När man markerar i kryssrutan samt sparar plockas studenten bort och placeringen försvinner.

Redigera mina uppgifter

Du kan själv ändra dina uppgifter om telefonnummer och adress här.