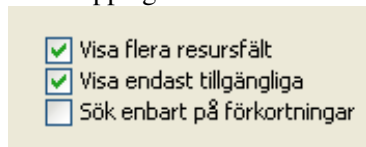


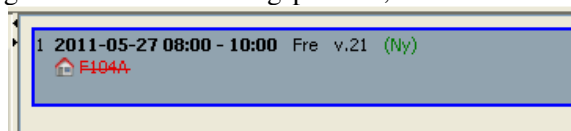
Krock, dubbelbokning & åtgärd

Du kan se på olika sätt om en resurs är ledig.

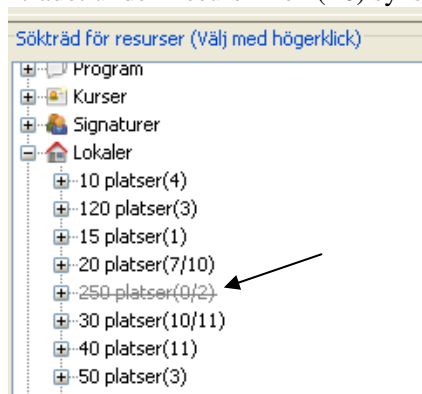
I Snabbfliken (F4) och Resursfliken (F6) finns valet att visa endast tillgängliga, vilket innebär att du inte ser en upptagen resurs som ett valbart alternativ (F4) eller att den är genomstruken (F6).



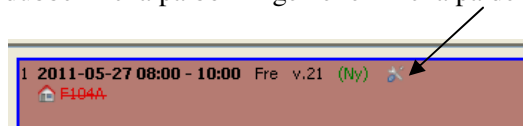
Om du har Visa endast tillgängliga i boken och matar in en upptagen resurs blir den röd och genomstruken i bokningspaletten, och även i schemavyn.



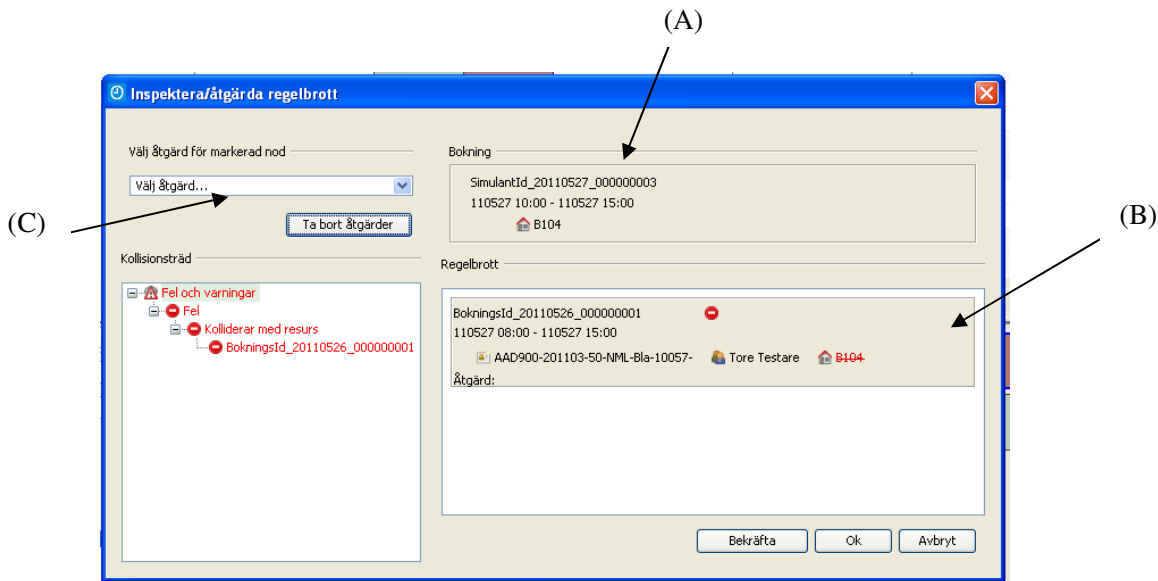
I trädet under Resursfliken (F6) syns alla resurser, men de som är upptagna är ljusa och genomstrukna.



Om du vill dubbelboka en resurs, klickar man på spara. Bokningen blir röd och du måste åtgärda problemet. För att komma till åtgärdsdialogen, där du tar hand om problemet, kan du antingen dubbelklicka på bokningen eller klicka på de små verktygen i den röda bokningen.



Du får upp en ruta som berättar vad bokningen krockar med. I det här fallet är det lokalen som är dubbelbokad. (A) är bokningen som du försöker göra. (B) är bokningen eller bokningarna som redan är bokade och resursen som krockar är röd och genomstruken. (C) är rullisten där du väljer hur du vill åtgärda problemet.



När du väljer åtgärd kan du göra tre olika val:

- Åsidosätt kollision d.v.s. dubbelboka den upptagna resursen.
- Markera min bokning som dubbelbokad d.v.s. bokningen blir godkänd, men gulfärgad så att du blir uppmärksam på att något är problem.
- Markera kolliderande bokningar som dubbelbokade, denna funktion fungerar inte i dagsläget.

När du gjort ditt val av åtgärd kan du Bekräfta, då blir bokningen sparad direkt. Du kan klicka OK och komma tillbaka till bokningsdialogen där du sparar sin bokning eller Avbryt då du också kommer tillbaka till bokningsdialogen och där kan fortsätta med din bokning.

I personliga inställningar kan du ha åsidosätt kollision som förvald inställning, då blir det åtgärden direkt (om du inte väljer en annan åtgärd).

Du kan också välja att förändra den första bokningen för att lösa kollisionen. Det finns en symbol i åtgärdsdialogen som skickar bokningen till bokningsdialogen. Du kan då välja hur du vill förändra den kolliderande bokningen istället för att förändra den nya.

