

## Hämta och sända in studieuppgifter med *Assignment*

Funktionen *Assignment* finns under bl a Assignments i Blackboard.

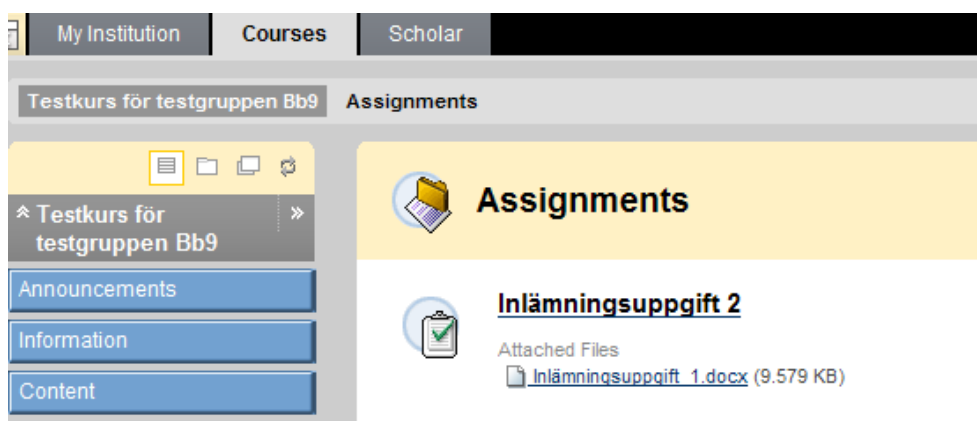
Uppgifter i *Assignment* läggs ut på det ställe där du hämtar hem uppgifterna till din egen dator. Du skickar in dina svar på samma ställe.

Om läraren lagt ut studieuppgifter i funktionen *Assignment* ska du som student lämna in dina svar i samma funktion/samma ställe. Kontrollera alltid de instruktioner du fått av läraren gällande den inlämning du ska göra!

### Hämta uppgift


Hämta uppgiften som läraren lagt ut antingen som informationstext eller som bifogade fil/filer i *Assignment*.

Exempel: Klicka på ”*Inlämningsuppgift 2*”.



The screenshot shows the Blackboard interface for a course. At the top, there are navigation tabs: "My Institution", "Courses", and "Scholar". Below these, the course name "Testkurs för testgruppen Bb9" and the section "Assignments" are visible. On the left side, there is a sidebar menu with options: "Testkurs för testgruppen Bb9", "Announcements", "Information", and "Content". The main content area is titled "Assignments" and features a yellow header. Below the header, there is a section for "Inlämningsuppgift 2" with a clipboard icon. Underneath, it says "Attached Files" and lists a file named "Inlämningsuppgift\_1.docx (9.579 KB)".

I bilden nedan finns skrivna instruktioner och uppgiften finns i bifogad fil vid ”*Assignment files*”. Hämta filen till din egen dator. Gör uppgiften.



The screenshot shows a table with the following information:

1. Assignment Information	
Name:	Inlämningsuppgift 2
Instructions	
Due Date	
Points Possible	5
Assignment Files	Inlämningsuppgift_1.docx ( <a href="#">Inlämningsuppgift_1.docx</a> )

## Lämna in din uppgift

När din uppgift är färdig skickar du den till läraren. Gå tillbaka till samma Assignment. Skriv ett kort meddelande till läraren och bläddra fram filen med dina svar vid ”Attach file”. Klicka på *Submit* för att skicka/lämna in uppgiften till läraren.








### Upload Assignment: Inlämningsuppgift 2

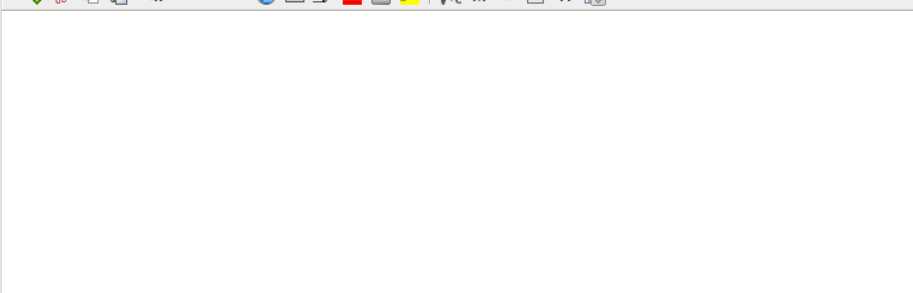
#### 1. Assignment Information

Name:	Inlämningsuppgift 2
Instructions	
Due Date	
Points Possible	5
Assignment Files	Inlämningsuppgift_1.docx ( <a href="#">Inlämningsuppgift_1.docx</a> )

#### 2. Assignment Materials

Submission

Normal | 3 | Arial | **B** | *I* | U | *abc* |  $x_2$  |  $x^2$  |  |  |  |  | 



Path: [body](#)

Attach File

Browse My Computer

**Submit**


OBS ! *Submit*. Klicka på *Submit* för att skicka iväg filen

När du skickat iväg filen kommer texten upp enligt bilden nedan: ”*This assignment is complete. Review the Submission History*”

**This assignment is complete. Review the Submission History.**

## Kontrollera respons/betyg på inlämnad uppgift

This assignment is complete. Review the Submission History.

 **Review Submission History**

**1. Assignment Information**

Name:	Inlämningsuppgift 2
Instructions	
Due Date	
Points Possible	5
Student Name	Ingela Östlund

**2. Review Submission History**

Submission ( October 8, 2010 2:34:19 PM CEST )

**Submission Materials**

Submission Field :

Bifogar min inlämningsuppgift i en docx-fil

Student Comments :

Attached Files : [Inlämningsuppgift\\_1.docx](#)


**Instructor Feedback**

Grade : Needs Grading

Comments :

Attached Files :

Innan läraren har lämnat något svar till dig ser det ut som bilden, d v s under Review Submission History ”Instructor Feedback”, Grade: *Needs Grading*. Det betyder att filen är skickad till lärarna, men att du inte fått någon respons/inget betyg ännu.

 **Review Submission History**

**1. Assignment Information**

Name:	Inlämningsuppgift 2
Instructions	
Due Date	
Points Possible	5
Student Name	Ingela Östlund
Assignment Files	Inlämningsuppgift_1.docx ( <a href="#">Inlämningsuppgift_1.do</a> )

**2. Review Submission History**

Submission ( October 8, 2010 2:34:19 PM CEST )

**Submission Materials**

Submission Field :

Student Comments :

Attached Files : [Inlämningsuppgift\\_1.docx](#)

**Instructor Feedback**

Grade : 5.00 out of 5

Comments : Mycket bra!

Attached Files :

När läraren svarat kan du antagligen läsa ett betyg för den här uppgiften – siffra, procent, bokstav e.d. – vid Grade.

Läraren kan även ha skrivit kommentarer här till dig (vid Comments).

**OBS!** Om du klickar på ”Save as draft” med din fil inlagd i Assignment så sparas filen bara hos dig utan att skickas iväg till läraren (draft = utkast). Du får ett meddelande ”The assignment has been saved. Och när du går in tillbaka i Assignment så kan fortsätta arbeta med filen (ta ner den till din egen dator först!) genom att klicka på ”Continue Current Submission” lägga till fler filer osv., och sedan skicka iväg med ”Submit”. När du klickat på *Submit* kan filen hämtas/hanteras av lärarna.