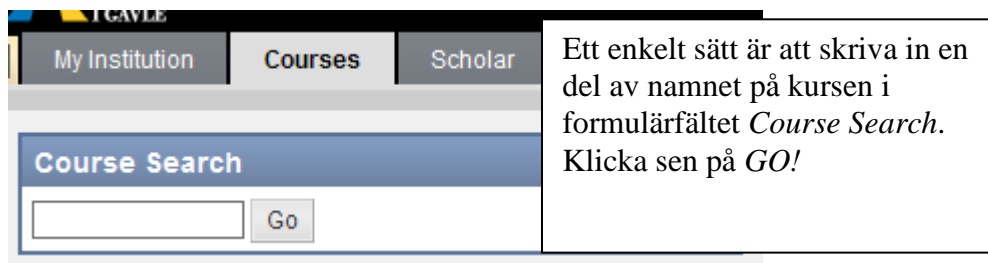
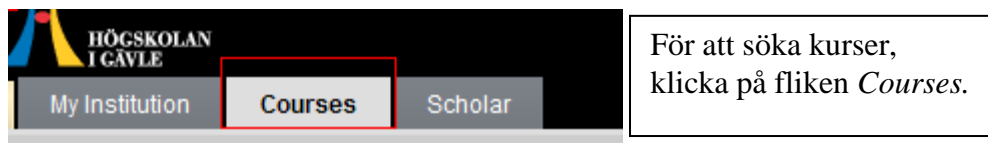
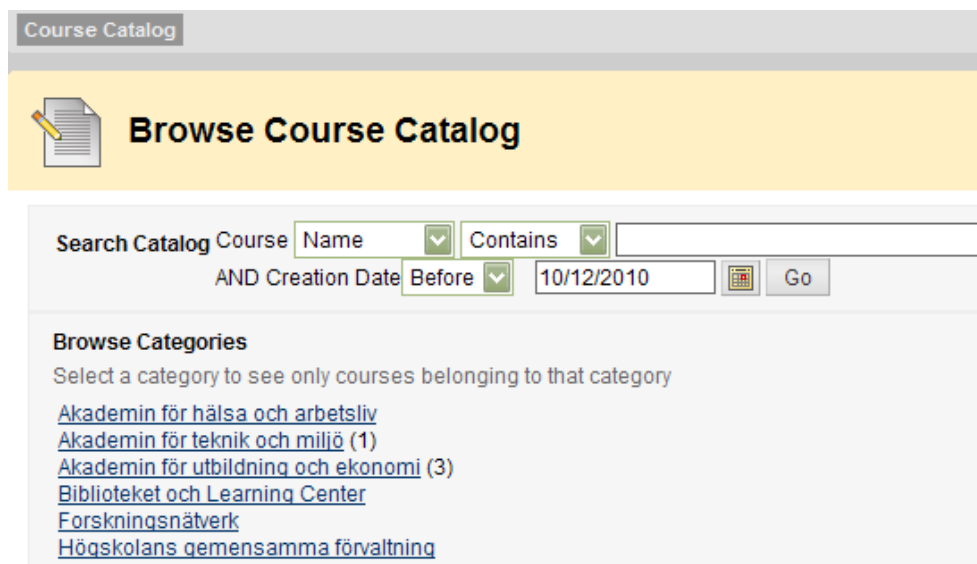


## Förklaringar till ikonerna under fliken Courses



## Course Catalog

Ett annat sätt att leta är i *Course Catalog*, som är kurskatalogen i Blackboard.



Anmälningsskoden för kursen används som *Course ID* i Blackboard med tillägg för termin och år före anmälningsskoden, ex. *HT10\_12345*.

Du kan söka antingen på Course-name, -ID (anmälningkod), -Description (beskrivning) eller -Instructor (kursansvarig lärare).

Du kan även söka fram kurser genom att bläddra via olika kategorier i katalogen (akademier, biblioteket etc).

### Browse Categories

Select a category to see only courses belonging to that category

- [Akademin för hälsa och arbetsliv](#)
- [Akademin för teknik och miljö \(1\)](#)
- [Akademin för utbildning och ekonomi \(3\)](#)
- [Biblioteket och Learning Center](#)
- [Forskningsnätverk](#)
- [Högskolans gemensamma förvaltning](#)

Kategorierna för kurserna i katalogen är sorterade enligt följande:

- **Akademier**, med underkategorierna:
  - Campuskurser
  - Distanskurser
  - Uppdragskurser
- **Biblioteket och Learning Center**(demokurser etc.)
- **Forskningsnätverk**
- **Högskolans gemensamma förvaltning**

Klicka på respektive kategori för att ta dig vidare till önskat val.

## Course List

### Course List

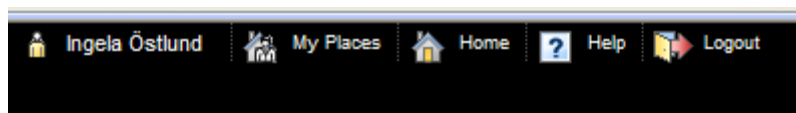
Courses in which you are enrolled:

I *Course List* hittar du de kurser du redan har tillgång till.

Den är uppdelad enligt följande:

- Kurser som du är lärare/undervisar i
- Kurser som du är student/deltar i

## Förklaring till ikonerna i sidhuvudet längst upp



*My Places* – ser du vilka kurser du har tillgång till, ändrar text och kontrast, lägger till personlig information om dig själv

*Home* – tar dig tillbaka till startsidan *My Institution*.

*Help* – tar dig till svenska hjälpsidor för Blackboard.

*Logout* – när du vill logga ut från Blackboard.